

SIÓDEMKOWE NEWSY

nr 1 (20)

wrzesień– listopad 2024 r.



rys. Iga Żołądkiewicz, kl. 6a

W numerze:

- ⇒ Inauguracja roku w nowej szkole ⇒ Wywiad z Michaliną, która zagrała w serialu „Odwiłż”
- ⇒ Pomysły na niespodziewane zastępstwo ⇒ Nasza twórczość i nasi ulubieńcy.

WSTĘPNIAK

LIST OD REDAKCJI

Drogie Czytelniczki, Drodzy Czytelnicy!

Wraz z nowym rokiem szkolnym wracamy do Was w nowej odsłonie!

Zmieniliśmy nie tylko tytuł gazetki, aby ją trochę odświeżyć, ale także elementy graficzne, które będziemy na bieżąco udoskonalać. Do naszej redakcji dołączyły nowe osoby, dzięki czemu każdy ma swoje zadania i większy zapał do pracy. Spotykamy się teraz na zajęciach Koła Dziennikarskiego, podczas których opracowujemy nowe pomysły, artykuły i szatę graficzną. Ustaliliśmy wspólnie, że od tego roku szkolnego gazetka będzie wydawana jako kwartalnik, czyli co trzy miesiące. Dzięki temu zgromadzimy dla Was jeszcze więcej istotnych, ciekawych, a czasami zaskakujących informacji. Wiemy, że bardzo lubicie fotorelacje, więc i tych możecie spodziewać się w dużych ilościach. Większość działów, które cieszyły się popularnością, zostaje z nami na stałe, ale pojawią się też nowe. Mamy nadzieję, że niektórych zainteresuje chociażby Kącik Plastyczny czy pomysły na gry i zabawy zespołowe.

Od początku roku dzieje się u nas bardzo dużo, zwłaszcza że mamy nowy duży budynek zlokalizowany przy ul. Miłosza. W tym numerze przeczytacie w związku z tym o uroczystej Inauguracji związanej właśnie z oddaniem do użytku nowego budynku, działaniach Samorządu Szkolnego, konkursach kuratorskich czy ważnych akcjach, które odbyły się w obu budynkach. Działamy dla Was, Drodzy Uczniowie i Nauczyciele, więc jeśli chcecie zamieścić w Naszej gazecie istotne informacje lub chcecie się czymś pochwalić, piszcie na adres internetowy podany na ostatniej stronie.

Pozdrawiamy Was serdecznie i zapraszamy do lektury!

Redakcja



FLESZ

Najważniejsze informacje w skrócie

Inauguracja roku szkolnego

Ten rok szkolny bez wątplenia rozpoczął się wyjątkowo—Miejską Inauguracją, czyli uroczystością rozpoczęcia roku dla całego Szczecina, czego dokonał Prezydent naszego miasta —pan Piotr Krzystek. Nie bez powodu nasza szkoła została wybrana na miejsce tej uroczystości. Wiązało się oczywiście z otwarciem nowego budynku „Siódemki” przy ulicy Miłosza. O szczegółach tego wydarzenia przeczytacie na stronie 4.

Samorząd Uczniowski

Nasz Samorząd od pierwszego dnia roku szkolnego działa bardzo prężnie. Dzieje się tak zarówno w budynku przy ulicy Złotowskiej, jak i przy Czesława Miłosza. Ale żeby w ogóle mógł zacząć działać trzeba było oczywiście wybrać jego Członków. O tym jak przebiegała cała procedura. Co działo się tuż przed i już w trakcie, przeczytacie na stronach 6-8.

Aktorstwo, aktorstwo....

Kto z nas chociaż raz nie o tym, jak to byłoby zagrać w filmie? Spotkać profesjonalnych aktorów, usłyszeć dźwięk słynnego „klapsa” czy znamienne słowo „akcja”. Wśród uczniów naszej szkoły jest osoba, której przeżyć było to dane. Jak to się stało, jak wyglądała praca na planie? Zajrzyjcie na stronę 12 i przeczytajcie wywiad z Michaliną Szyszko.

11 listopada

Pierwsze miesiące tego roku szkolnego to również jedno z najważniejszych świąt w polskiej historii—Święto Odzyskania Niepodległości. Jak wyglądały jego obchody w naszej szkole? Zajrzyjcie koniecznie na stronę 9 a na pewno się przekonacie. My jesteśmy pewni j ednego: to była bardzo wzruszając i świetnie przygotowana uroczystość.

Sposób na nudę.

Znacie to? Nieoczekiwane, zarówno przez uczniów, jak i nauczyciela nagłe zastępstwo? Taka niespodzianka od losu. Dla jednych powód do radości, dla innych niekoniecznie ;). Co robić? Jak przekonać nauczyciela, żeby może darował nam tradycyjną lekcję? Odpowiedź jest jedna: znaleźć zadowalającą obie strony alternatywę. O tym jak wypełnić wartościowo takie 45 minut przeczytacie na stronie 13, gdzie nasze redakcyjne Koleżanki zgromadziły dla nas propozycje różnych ciekawych gier i zabaw.

Redakcja



Inauguracja roku szkolnego 2024/25

2 września 2024 roku w Szkole Podstawowej nr 7 imienia Heleny Raszki przy ulicy Czesława Miłosza w Szczecinie odbyła się uroczysta inauguracja roku szkolnego 2024/2025. Wśród zaproszonych gości byli między innymi: Prezydent Miasta Szczecin - Piotr Krzystek, była dyrektor szkoły - Teresa Kalina, przewodniczący Rady Osiedla Warszewo - Jan Pośluszny, Księża z parafii św. Antoniego oraz dyrektorzy ze szczecińskich szkół.

Imprezę poprowadzili Ola Bielecka i Oskar Frączek z kl. 6B , których wspierał zespół wokalny pod kierunkiem p. Moniki Janerki -Miszczuk.

Inauguracja była podzielona na dwie części : oficjalną , podczas której przemawiał Prezydent Miasta Szczecin, Dyrektor SP 7, była Dyrektor, jak również pan Jan Pośluszny.

Drugą częścią inauguracji była część artystyczna. Podczas niej zaprezentowali się:

- Szkoła tańca Szyk
- Uczeń klasy 8e– Arkadiusz Świech, który zagrał na fortepianie utwór F. Chopina
- Natalka Łowicz i Lena Grel w ognisku baletowym
- Piosenka chóru p. Moniki Janerki– Miszczuk

Na zakończenie pan Dyrektor Przemysław Krześlak zaprosił zabranych gości na poczęstunek i zwiedzanie NOWEJ szkoły.

Ada Kasprowicz, Laila



FOTORELACJA

Inauguracja roku szkolnego w budynku przy ulicy Miłosza.



SAMORZĄD UCZNIOWSKI

Debata z kandydatami

W dniach trzeciego i czwartego października, w budynku przy ulicy Czesława Miłosa, odbyły się debaty z kandydatami do samorządu uczniowskiego. Łącznie piętnastu uczniów zdecydowało się wystartować w tegorocznych wyborach. Byli to Hanna Prus, Filip Korpysa klasa 8a, Patryk Dąbrowski z 6b, Ignacy Szyszko z 6b, Ola Bielecka z 6b, Marcel Gołębiowski 4b, Nadia Was 4f, Szymon Kasprowicz 8d, Helena Żydormorska 6b, Maksymilian Prokopiuk z 4b, Zosia Wróblewska 6g, Maja Wróblewska 6g, Kalina Czarnecka z 7d, Kasia Pieczyńska z 6g oraz Marcel Paluch z 5f. Wszyscy kandydaci przedstawili się oraz zaprezentowali siebie jak i swoje pomysły, które zamierzają wprowadzić w naszej szkole. Najczęściej wybrzmiewały hasła o uzupełnieniu tego, czego wciąż brakuje w nowym budynku, czyli na przykład automatu z napojami i przekąskami, szkolnych kołach zainteresowań, stole do ping-ponga jak i różowych skrzyneczkach w toaletach damskich. Pojawiły się też mniej spodziewane pomysły jak darmowe zupy dla głodnych uczniów, piątki bez kartkówek i brak odpytywania jubilatów w dzień urodzin. Pojawiło się wiele więcej pomysłów, a wszystkie z nich można było znaleźć na tablicy przy administracji na pierwszym piętrze.

Debata poprowadziło dwoje uczniów klasy 8a — Natalia Józefowicz i Wiktor Pacuk a całe wydarzenie zorganizowała opiekunka Samorządu Uczniowskiego — Pani Joanna Moźdzysłowska.

Alicja Kubiak, klasa 8a

Debata odbyła się również w budynku przy ulicy Żłotowskiej. Podczas spotkania, które odbyło się siódmego października, uczniowie próbowali zaprezentować się z jak najlepszej strony i przedstawić swoje pomysły na nowy rok szkolny. W tym roku do samorządu postanowili kandydować: Ewa Ławicka klasa 4a, Julia Mojsiewicz klasa 4a, Zuzanna Pawlak klasa 4a, Emilia Nasiłowska klasa 4a, Ryszard Laurans klasa 4a, Wiktoria Kubik klasa 4e, Martyna Szubert klasa 4e, Iga Depczyńska klasa 5c, Antonina Szubert klasa 5c, Aleksandra Zaworska klasa 5c, Mikołaj klasa 6a, Kacper Dąbrowski klasa 6c, Alicja Gryczka klasa 6c oraz Liliana Śmiech klasa 6e.



NA GORAĆO

Wywiad tuż po debacie

Tuż po debacie, która odbyła się w sali gimnastycznej w budynku przy ulicy Złotowskiej, postanowiliśmy przeprowadzić krótki wywiad z jedną z kandydatek do samorządu uczniowskiego. Chętnie odpowiedziała na nasze pytania uczennica klasy 6e– Liliana Śmiech.

-Jak się nazywasz?

-Lila śmiech

-Dlaczego zdecydowałaś się do kandydowania do samorządu szkolnego?

-Zależy mi na dodatkowych punktach i na świadectwie w ósmej klasie. Poza tym, chciałabym, żeby szkoła była lepsza.

-Czy wystąpienie było dla ciebie stresujące?

-Można tak powiedzieć , ale wytrzymałam:)

-Co najbardziej chciałabyś zmienić w szkole?

-Na pewno chciałabym przemalować ściany i zmienić to, aby w szkole była specjalna skrzyneczka, z której można by było poprać niezbędne rzeczy, jak plaster czy inny opatrunek, gdy pielęgniarka jest nieobecna.

-Czy uważasz ,że twoje szanse po wystąpieniu się zmieniły?

-Myślę, że tak, ale to nie tylko ode mnie zależy, czy ktoś na mnie zagłosuje.

Laura Bis, Iga Żołądkiewicz, klasa 6a



Liliana śmiech– pierwsza od lewej

SAMORZĄD UCZNIOWSKI

Wybory

W budynku przy ulicy Miłosza 11-ego października odbyły się wybory do samorządu uczniowskiego. W skład komisji wyborczej weszli Alicja Kowalska z 8d, Kuba Dzbanuszek 8d, Oliwia Bartkowiak 8d i Jakub Myszkowski z 8d.

Jednak głosowanie odbyło się w tym roku w inny sposób. Klasy przychodziły do sali 233 przemienionej i udekorowanej na ten czas na komisję wyborczą. Następnie każdy odbierał karty z imionami i nazwiskami kandydatów, aby zaznaczyć krzyżykiem kogo wybierają.

Uczniowie SP7 jasno zdecydowali. Nowym przewodniczącym szkoły został Maksymilian Prokopiuk z klasy 4b. Zastępcą została Hanna Prus z klasy 7f, a sekretarzem Fili Korpysa z klasy 8a.

Alicja Kubiak



Tak głosowaliśmy przy Miłosza ...

Na głosowanie zaprosiła nas przemiła uczennica—członkini zeszłorocznego samorządu. Podczas lekcji wszyscy byli bardzo podekscytowani, więc gdy zapukała do drzwi bardzo się ucieszyliśmy. Ustawiliśmy się w pary i ruszyliśmy na drugie piętro. Zapoznaliśmy się z zasadami głosowania a następnie zaczęliśmy wybory. Wszystko poszło sprawnie i bez żadnych przeszkód. Wyrobiliśmy się w 10 minut. Po głosowaniu wróciliśmy do naszej sali.

I przy Złotowskiej...

W budynku przy ulicy Złotowskiej wybory również odbyły się 11 października. Klasy wraz z nauczycielami głosowały na swoich kandydatów oddając głos, który trafiał do urny wyborczej. Po podliczeniu głosów wyłoniono przewodniczącego, którym został Mikołaj Waszkiewicz z klasy 6a, a jego zastępcami, ze względu na zbliżoną ilość punktów, Kacper Dąbrowski z klasy 6c i oraz Liliana Śmiech z klasy 6e. Wszystkim kandydatom serdecznie gratulujemy i życzymy sukcesów w nowym roku szkolnym!

Ada Kasprowicz, Laila

11 LISTOPADA

AKADEMIA Z OKAZJI ŚWIĘTA NIEPODLEGŁOŚCI

14.11.2024 w naszej szkole, w budynku przy ulicy Złotowskiej, odbył się uroczysty apel z okazji Dnia Niepodległości. Przygotowali go uczniowie Klasy 5f wraz z wychowawczynią, Panią Marią Ziembicką oraz zespołem wokalnym, prowadzonym przez Panią Monikę Janerkę—Miszczuk. Uczniowie przedstawili scenki, którym towarzyszył chór. Wspólnie zaśpiewali również hymn Polski. Całość została nagrana. Apel wraz z przedstawieniem będzie można obejrzeć na stronie internetowej szkoły.

Kiełbaska i Bochen



Zdjęcia: Błażej Drozd, klasa 6a

„Mój kumpel jest dziewczyną”

Recenzja książki

Ostatnio przeczytałam bardzo ciekawą książkę pod tytułem „Mój kumpel jest dziewczyną”. Książka opowiada o 17-latce Sky, która z chłopczycy zmienia się w kobietę. Przed przemianą była zbyt odważna, lubiła się bić, grała w piłkę nożną i zachowywała się jak chłopak. Dziewczynie podobał się jej kumpel i wydawało jej się to dziwne, więc w wakacje wyjechała do kuzynki Polly i się do niego nie odzywała. Polly była zupełnym przeciwieństwem Sky- urocza, lubiła imprezować i była bardzo dziewczęca. Gdy Sky wróciła do domu znajomi jej nie poznali. Jej kumpel się obraził, ale potem się pogodzili :).

Książka bardzo mi się podobała, ale gubiłam się w imionach. Czasami się szczerze śmiałam i bardzo mi się podobało jak pokazywane były myśli bohaterki.

Bianca Kosecka we współpracy z Aleksandrą Bielecką




Źródło: Internet

NOCKA W SZKOLE

Relacja

Dnia 27-28.09.2024 odbyła się nocka w szkole dla klas 6b i 6c przy ulicy Złotowskiej. Zebraliśmy się około godziny 19:00, i już wtedy zaczęła się zabawa. Uczennice z 6b urządziły sobie SPA i wieczór filmowy, a chłopcy grali w różne gry i uprawiali zapasy. Później zamówiliśmy pizzę, graliśmy w gry, niektórzy oglądali mecz Pogoni (przegrana szczecińskiej drużyny nie sprawiła im radości), a przed spaniem było sporo wygłupów i gadania (nie zabrakło rozmów do 3:00 rano :)) a chłopcy poszli spać o 5:00. Była to dla nas zdecydowanie niezapomniana noc.

Ada Kasprovicz, Laila



WYWIAD

Nasza uczennica w znanym serialu

-Jak masz na imię, ile masz lat i do której klasy chodzisz?

-Mam na imię Michalina, mam 9 lat i chodzę do klasy sportowej 4g.

-Czy stresowałaś się planem filmowym i dlaczego?

-Nie stresowałam się planem filmowym, ponieważ byli tam sympatyczni ludzie.

-Jaką rolę grałaś w filmie?

-Grałam rolę dziecięcą, czyli córkę przyjaciółki głównej postaci.

-Jaka była twoja najtrudniejsza scena do odegrania?

-To była scena, podczas której musiałam zrobić mostek przed moją filmową mamą, bałam się, że o coś uderzę.

-Która scena z Twoim udziałem wypadła najlepiej?

-Uważam, że najlepiej zagrałam scenę, kiedy tańczyłam z moim przed-szkolem z okazji Dnia Dziadka.

-Czy spotkałaś jakąś sławną osobę na planie?

-Tak, spotkałam znaną Polską aktorkę Katarzynę Wajdę.

-Czy twoja kariera aktorska się skończyła?

-Nie, zamierzam ją kontynuować, jeśli tylko będę miała taką możliwość.

-O czym opowiada serial?

-Jest to serial kryminalny, pokazujący ciemną stronę Szczecina



Michalina Szyszko, kl. 4g

zdj. Błażej Drozd, kl. 6a

Julia Achrem, Iga Żołądkiewicz, klasa 6a



Źródło: Internet

SPOSÓB NA NUDE

Gry i zabawy

Przedstawimy wam teraz gry i zabawy, które możecie wykorzystać podczas nagłego zastępstwa i nie tylko. A oto kilka z naszych propozycji:

Kalambury:

Zabawa polega na pokazywaniu przez siebie po kolei wyznaczonych rzeczy osób lub zwierząt.

Mafia:

Gra ta zaczyna się na wybraniu osoby prowadzącej. Kiedy wszyscy zbiorą się w kole osoba prowadząca mówi hasło „Miasto zasypia”. Na to polecenie gracze zamykają oczy, a prowadzący po kolei wybiera: Mafię, lekarza oraz policjanta. Wygrywa albo mafia albo miasto, zadaniem mafii jest wywalenie wszystkich osób z gry, a miasta wywalenie poprzez głosowanie mafii.



Alfabet Challenge

Wszyscy gracze mówią słowo na litery alfabetu po kolei i tworzy się z tego śmieszna historyjka.

Rysowniczy głuchy telefon

Jedna osoba rysuje rysunek po czym musi opisać go drugiej osobie a następnie rysuje ona ilustracje z opisu podanej wcześniej osoby. Na koniec pokazują sobie nawzajem pracę i je porównują.

Narysuj i zamień

Ustawiasz czas i rysujesz jakiś rysunek po czym wymieniasz się z kolejną osobą rysunkami i tam coś dorysowujecie. Takich rund jest kilka a później nawzajem pokazujecie swoje prace.

Dzikie Pląsy

Każdy powtarza po jednej osobie taneczny ruch oraz dodaje kolejny, ostatnia osoba musi pokazać cały układ taneczny.

Jula, Kielbaska i Bochenek

Życzymy mitej zabawy :)

ZDROWO I KOŁOROWO

Dzień jabłka i dyni


29.10.2024 i 30.10.2024 w naszej szkole, w budynku przy ulicy Złotowskiej, odbył się kiermasz z okazji Dnia Jabłka i Dyni. Dzieci wraz z wychowawcami i rodzicami zorganizowali stoiska, przy których sprzedawano przygotowane przekąski. Stanowiska były pięknie przystrojone, a smakołyki szybko się sprzedawały. Zarobione pieniądze klasy rozdysponują według własnych potrzeb.

Kaja Branica, klasa 6a



NASZA TWÓRCZOŚĆ

Prace plastyczne uczniów



COŚ NA SŁODKO



CYNAMONKI

Składniki:

CIASTO

- 250 ml ciepłego mleka
 - 50 g świeżych drożdży lub 14 g instant
 - 500 g mąki pszennej
 - 50 g cukru
 - szczypta soli
 - 1 jajko
 - 2 żółtka
 - 70 g miękkiego masła
- do posmarowania: 1 żółtko + 4 łyżki mleka

NADZIENIE

- 1 kg kwaśnych i twardszych jabłek
- 40 g masła
- 1/2 cytryny
- 1/2 szklanki cukru trzcinowego
- 2 łyżki cukru wanilinowego
- 2 łyżki cynamonu
- 50g orzechów włoskich

Lukier

- sok z 1/2 cytryny
- ok. 2/3 szklanki cukru pudru

Ciasto

Do ciepłego mleka dodać drożdże i wymieszać, odstawić na 5 minut. Mąkę przesiać do miski, dodać cukier i sól. Wymieszać, zrobić wgłębienie,

wlać w nie mleko z drożdżami i wymieszać łyżką.

Następnie zacząć wyrabiać ciasto dodając jajko i żółtka. Po ok. 5 minutach wyrabiania dodać miękkie masło i dalej wyrabiać (ręcznie, hakiem miksera planetarnego lub w maszynie do chleba) przez ok. 10 - 15 minut aż ciasto będzie gładkie i sprężyste. Przykryć folią i odstawić na **1 i 1/2 godziny** do wyrośnięcia.

Nadzienie

Jabłka obrać, pokroić na ćwiartki, wykroić gniazda nasienne, pokroić na kawałeczki. Włożyć na patelnię, dodać masło, sok i skórkę z cytryny, cynamon, cukier trzcinowy i cukier wanilinowy. Smażyć mieszając przez około 15 minut aż jabłka zmiękną i rozpadną się. Przystudzić (mogą być ciepłe).

Nadziewanie bułeczek

Wyrośnięte ciasto wyłożyć na stolnicę lub blat oprószony mąką i wygniatać przez chwilę pozbywając się pęcherzy powietrza. Ciasto podzielić na 2 części i każdą rozwałkować na placek o wymiarach ok. 30 x 30 cm.

Na placki z ciasta wyłożyć jabłka. Zawinąć w roladki i każdą pokroić w poprzek na **12 plasterków** o grubości ok. 2 cm. Wszystkie ułożyć na dużej prostokątnej blaszce z zachowaniem odstępów lub na 2 mniejszych formach (każda ok. 20 x 30 cm). Wierzch bułeczek posypać posiekanymi orzechami włoskimi. Odstawić na **ok. 40 minut** do wyrośnięcia.

Piekarnik nagrzać do **180 stopni C**. Wierzch bułeczek delikatnie posmarować roztrzepanym z mlekiem żółtkiem i piec na **złoty kolor** przez ok. **20 minut** (jeśli mamy 2 blaszki, najpierw pieczemy jedną a potem drugą blaszkę).

Po upieczeniu połączyć **lukrem**: zagotować sok z cytryny, dodać cukier puder i wymieszać.

Joanna Pidlisnyj , 6a

KONKURSY

Nasze osiągnięcia

Między 15 a 21 października w naszej szkole odbyły się etapy szkolne kuratorskich konkursów przedmiotowych. Uczniowie pisali testy na auli. Każdego dnia przeprowadzono dwa konkursy jeden o godzinie 10.00 drugi o 13.00.

Zwycięzcy etapu szkolnego:

Matematyka: Piotr Laskowski 8e

Język polski: Alicja Kubiak 8a

Język niemiecki: Alicja Kubiak 8a

Język angielski: Alicja Kowalska 8d, Julian Pawluczenko 7a, Filip Wokrój 8a

Chemia: Antonina Trzesańska 8a, Piotr Laskowski 8e

Biologia: Aleksandra Sosnowska 8a, Oliwier Mech 8d

Fizyka: Antonina Trzesańska 8a, Piotr Laskowski 8e

Historia: Kacper Kujawski 8a

Wiedza o społeczeństwie: Filip Korpysa 8a, Kacper Kujawski 8a (wywalczył wygraną po 2 dogrywkach)

Geografia: Kacper Szewczyk 8c, Piotr Laskowski 8e

Zespół gazetki szkolnej gratuluje wszystkim z wygranym!

Redakcja



NIETOPERZE I ORIGAMI

Warsztaty origami

Nietoperze są jedną z najbardziej interesujących, przy tym mało znanych, grup ssaków. Wraz z ptakami są jedynymi współcześnie żyjącymi na Ziemi kręgowcami, które opanowały zdolność aktywnego lotu. Ich kończyny przednie przekształcone są w błoniaste skrzydła, zaś tylne, zaopatrzone w pazurki, służą do poruszania się po podłożu oraz do zawieszania się na spoczynek.

Większość gatunków jest owadożerna, ale istnieją także gatunki drapieżne, rybożerne, owocożerne, a trzy południowoamerykańskie gatunki wampirów przystosowały się do odżywiania krwią ptaków i ssaków.


Niezwykłą cechą tych ssaków jest zdolność do echolokacji.

Zdecydowana większość gatunków w czasie lotu emituje ultradźwięki, które jako echo wracają do ucha informując o otoczeniu. Ten niezwykły „radar” został poznany przez naukowców dopiero 50 lat temu.

W czwartek 31 października 2024 r. dziewczyny z klasy 8e: Maja, Nela, Zuzia i Aleksandra prowadziły warsztaty składania papieru- origami. Uczyły, jak wykonać podobiznę nietoperza z papieru.

Zabawa była świetna, stoisko chętnie odwiedzali uczniowie z różnych grup wiekowych.

Dziękujemy!! Brawo Dziewczyny!!



Teren Ojcowskiego Parku Narodowego to siedlisko wielu gatunków nietoperzy



Źródło: www.sp7.szczecin.pl

ANGLOPOLY

EUROPEJSKIE DNI JĘZYKÓW OBCYCH

W dniach 21-25 października obchodziliśmy w szkole Dni Języków Obcych. W ramach obchodów we wszystkich klasach przeprowadzono lekcje na temat wiedzy o krajach anglojęzycznych oraz niemieckojęzycznych. Uczniowie grali w naszą autorską grę planszową online "Anglopoly", stworzoną przez jedną z nauczycielek na bazie gry "Monopol". Ponadto, pracowali w grupach, by stworzyć prezentacje na temat wybranych krajów. Uczniowie klas siódmych i ósmych wzięli udział w międzyklasowym quizie wiedzy o europejskich krajach anglo- i niemieckojęzycznych - zwycięsko ze starcia wyszła drużyna klasy 7c - GRATULUJEMY!

Obchodom towarzyszył również konkurs plastyczno-językowy. Uczniowie mieli za zadanie stworzyć pracę plastyczną na temat zabytków i charakterystycznych budynków europejskich krajów anglo- i niemieckojęzycznych. Bardzo dziękujemy za zaangażowanie wszystkim uczestnikom konkursu.

źródło: www.sp7.szczecin.pl




ZRÓB TO SAM!

Aby stworzyć szkic martwej natury, w tym przypadku jabłka, postępuj według podanych punktów:

1. Wykonaj szkic jabłka.
2. Zaczynij od dołu, tam zawsze jest najciemniej.
3. Dodawaj coraz więcej pionowych kresek.
4. Uwaga! Dodaj inne barwy, nie tylko czerwony.
5. Lekko pocieniuj górę jabłka.
6. Dodaj ogonek/ koniuszek owocu.
7. Koloruj delikatnie, dzięki czemu uzyskasz bardziej realistyczny efekt.

Powodzenia!



zdjęcia i wykonanie
Julia Bobowicz, kl. 6a



NASI ULUBIEŃCY



Kiełbaska to moja kotka. Ma dość specyficzne imię, lecz oryginalne. Kiełbaska to dachowiec, ma półtora roku, ale jest drobna, mimo że jest już dorosłym kotkiem. Kotka ma szaro-brązowe umaszczenie oraz ciemne prążki, jej kolor oczu podchodzi pod zieleń. Kiełbaska jest kotkiem wychodzącym, dlatego przynosi nam różne niespodzianki w postaci myszek, nornic i innych małych gryzoni.

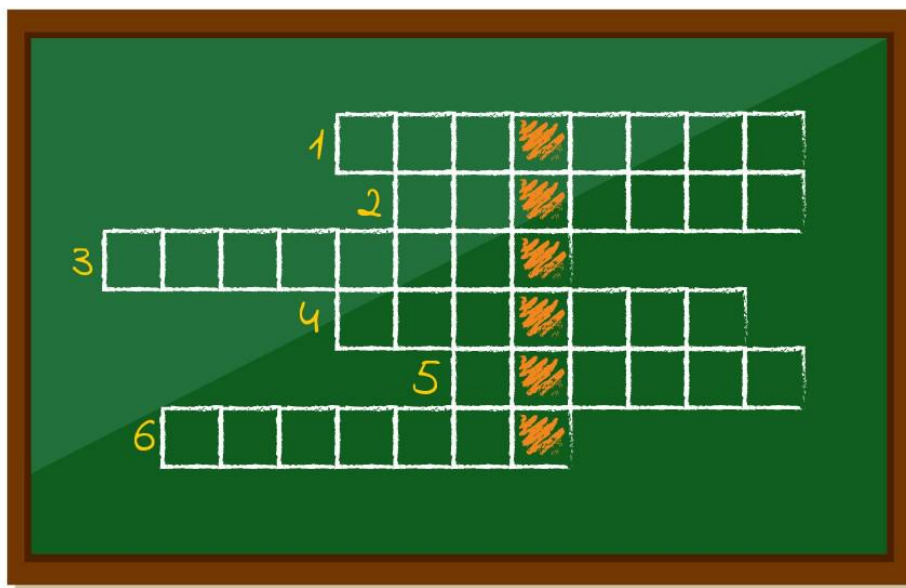
Jak się u nas znalazła?

Kiełbaskę poznałam, gdy byłam na wsi z kuzynami. Pierwsze nasze spotkanie odbyło się, gdy ona miała zaledwie 4 miesiące. Codziennie nam towarzyszyła. Była to kotka pewnej szefowej. Mała kicia miała pchły, więc nie mogła wchodzić do domu, a była bardzo głodna. Jak to koty była sprytna i zabierała kanapki pracownikom, co się im nie spodobało. Za karę została zamykana w gabinecie na cały dzień bez picia i jedzenia. Mnie i moje kuzynostwo to zmartwiło i robiliśmy wszystko co w naszej mocy, aby ją z tego biura wyciągnąć. Pewnego dnia jeden z pracowników rozjechał jej łapkę motorem za to, że ona zabrała mu kanapkę. Kuzynki i kuzyni pojechali z nią do weterynarza, a my niestety musieliśmy wracać do domu. U weterynarza okazało się, że łapka wymaga operacji. Ja bardzo się tym przejęłam, a mama mnie pocieszała. Następnego dnia moja ciocia przyjechała do nas z kotkiem, była to dla mnie niesamowita niespodzianka. Bardzo się cieszyłam, że w końcu będę miała swoje zwierzątko. Był jednak mały problem, kotek potrzebował operacji, bo zdaniem lekarza mógł nie przeżyć, lecz moja mama postanowiła, żeby kotek sam doszedł do zdrowia. Mimo przeszkód i cierpień Kiełbaska to wyjątkowy kot, za co bardzo ją kocham.

Kaja Branica, klasa 6a



Rozwiąż krzyżówkę!



1. Przedmiot artystyczny w szkole.
2. Inaczej czas wolny między lekcjami.
3. Nauczyciel zapisuje tam oceny.
4. Dźwięk mówiący o zakończeniu lekcji.
5. Służy do zapisywania notatek.
6. Nauczyciel pisze po niej podczas zajęć.

Źródło: salagier.pl

Nasza redakcja: Julia Achrem, Aleksandra Bielecka, Kaja Branica, Julia Bobowicz, Bochenek, Ada Kasprowicz, Kiełbaska, Bianca Kosecka, Alicja Kubiak, Laila, Lia, Joanna Pidlisnyj, Iga Żołądkiewicz,

Zdjęcia: Błażej Drozd, Filip Malec

Ilustracje: Julia Bobowicz, Iga Żołądkiewicz

Opieka: p. Edyta Jaz, p. Anna Kubera

„Siódemkowe Newsy” trzymiesięcznik

Szkoła Podstawowa nr 7 im. Heleny
Raszki w Szczecinie

ul. Złotowska 86, 71-793 Szczecin

.....
Nakład: 100 egz., Cena: 2 zł

Okładka: Iga Żołądkiewicz

Korekta: zespół redakcyjny